

**CAROLINE
BONNET**
ARCHITECTE

SIARET 349 206 896 000 79

CAROLINE BONNET

ARCHITECTE DPLG

11 00 G. CLÉMENTEAU

76200 DIEPPE

TEL / 02 35 84 38 04 FAX / 02 32 90 16 67

CONTACT@CAROLINEBONNET.FR



ENERGIE CHOUY
94 RUE SAINT LAZARE
75009 PARIS

ESQ

PC

APS

PRO

APD

EXE

ENERGIE CHOUY
PROJET D'IMPLANTATION
DU PARC SOLAIRE DE LA BAUVE

COMMUNE DE CHOUY

ECHELLE

DATE DE 1^{ère} EMISSION
24/03/2022

PERMIS DE CONSTRUIRE
PIECES COMPLEMENTAIRES

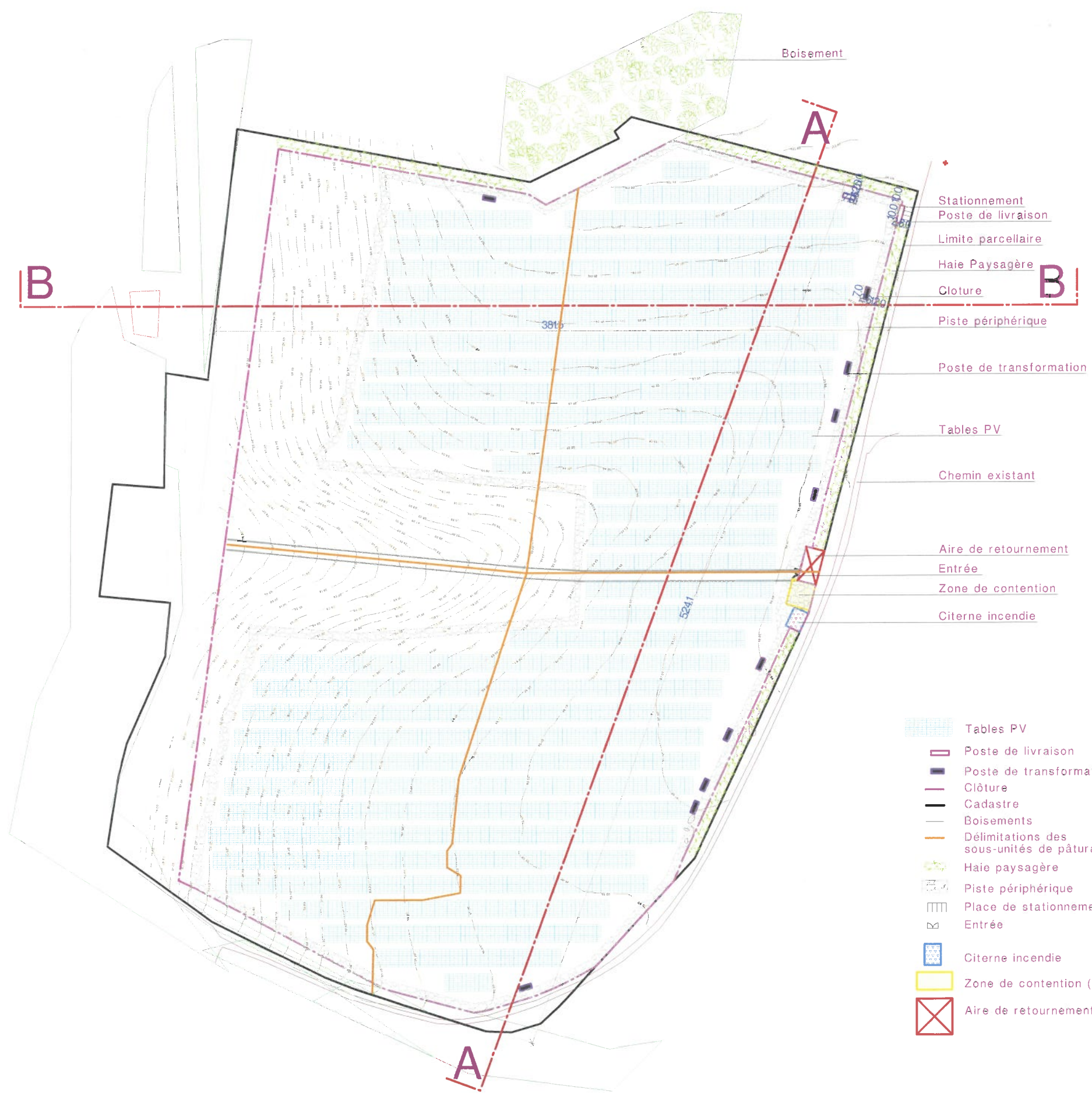
DATE

INDICE

MODIFICATIONS APPORTEES

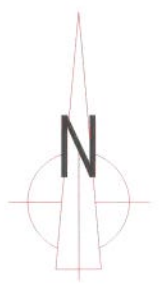
05 AVR. 2021

CIDS LAON



Boisement

- Stationnement
- Poste de livraison
- Limite parcellaire
- Haie Paysagère
- Cloture
- Piste périphérique
- Poste de transformation
- Tables PV
- Chemin existant
- Aire de retournement
- Entrée
- Zone de contention
- Citerne incendie

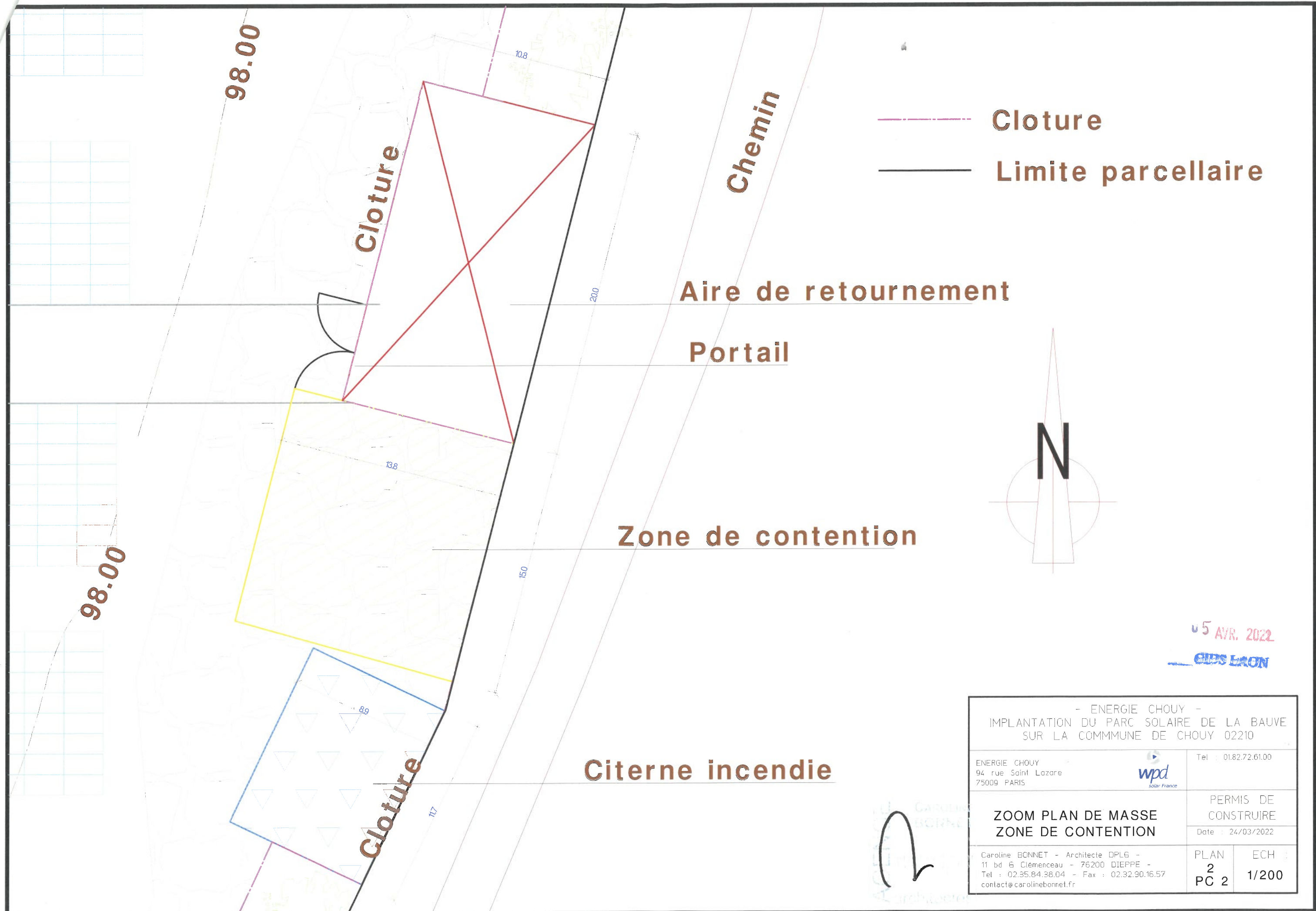


- Tables PV
- Poste de livraison
- Poste de transformation
- Clôture
- Cadastre
- Boissements
- Délimitations des sous-unités de pâturage
- Haie paysagère
- Piste périphérique
- Place de stationnement
- Entrée
- Citerne incendie
- Zone de contention (200m²)
- Aire de retournement

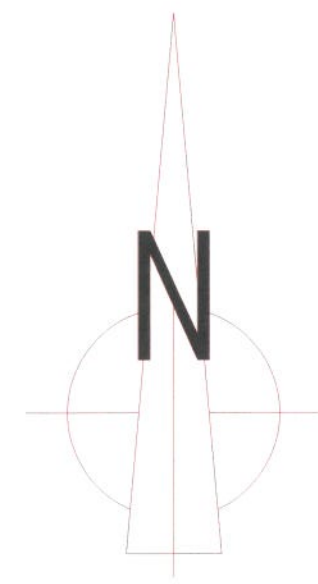
05 AVR. 2022
CIRE LAON

- ENERGIE CHOUY - IMPLANTATION DU PARC SOLAIRE DE LA BAUVE SUR LA COMMUNE DE CHOUY 02210	
ENERGIE CHOUY 94 rue Saint Lazare 75009 PARIS	Tel : 01.82.72.61.00
PLAN DE MASSE	
PERMIS DE CONSTRUIRE Date : 24/03/2022	
Caroline BONNET - Architecte DPLG - 11 bd G Clémenceau - 76200 DIEPPE - Tel : 02.35.84.38.04 - Fax : 02.32.90.16.57 contact@carolinebonnet.fr	PLAN 1 PC 2 ECH : 1/2500


APRÈS CAROLINE BONNET



- - - Cloture
— Limite parcellaire



05 AVR. 2022
 CIDS BAON

- ENERGIE CHOUY - IMPLANTATION DU PARC SOLAIRE DE LA BAUVE SUR LA COMMUNE DE CHOUY 02210					
ENERGIE CHOUY 94 rue Saint Lazare 75009 PARIS	 Tel : 01.82.72.61.00				
ZOOM PLAN DE MASSE ZONE DE CONTENTION	PERMIS DE CONSTRUIRE				
	Date : 24/03/2022				
Caroline BONNET - Architecte DPLG - 11 bd 6 Clémenceau - 76200 DIEPPE - Tel : 02.35.84.38.04 - Fax : 02.32.90.16.57 contact@carolinebonnet.fr	<table border="1"> <tr> <td>PLAN</td> <td>ECH :</td> </tr> <tr> <td style="text-align: center;">2 PC 2</td> <td style="text-align: center;">1/200</td> </tr> </table>	PLAN	ECH :	2 PC 2	1/200
PLAN	ECH :				
2 PC 2	1/200				

CAROLINE BONNET
 Architecte