



DIRECCTE de Picardie

DR Pôle emploi Picardie

DEMANDEURS D'EMPLOI INSCRITS ET OFFRES COLLECTÉES PAR PÔLE EMPLOI EN PICARDIE EN SEPTEMBRE 2010

A partir de mars 2009, les données sur les demandeurs d'emploi sont présentées selon de nouveaux regroupements statistiques (catégories A, B, C, D, E). La plupart des demandeurs d'emploi inscrits à Pôle emploi sont tenus de faire des actes positifs de recherche d'emploi : certains sont sans emploi (catégorie A), d'autres exercent une activité réduite courte d'au plus 78 heures au cours du mois (catégorie B), ou une activité réduite longue de plus de 78 heures au cours du mois (catégorie C). Par ailleurs, certaines personnes inscrites à Pôle emploi ne sont pas tenues de faire des actes positifs de recherche d'emploi : elles sont soit sans emploi et non immédiatement disponibles (catégorie D), soit pourvues d'un emploi (catégorie E). De plus, à compter du 1^{er} juin 2009, la mise en œuvre du revenu de solidarité active (RSA) est susceptible d'affecter sensiblement le nombre de demandeurs d'emploi inscrits à Pôle emploi.

Demandeurs d'emploi de catégorie A (demandeurs d'emploi tenus de faire des actes positifs de recherche d'emploi et personnes sans emploi)

Fin septembre 2010, le nombre de demandeurs d'emploi de catégorie A inscrits à Pôle emploi s'établit à 91 982 dans la région Picardie. Ce nombre augmente de + 0,2 % comparé au mois dernier (soit + 221 personnes), et connaît une hausse annuelle de + 2,8%. En France métropolitaine, le nombre de demandeurs d'emploi inscrits en catégorie A augmente quant à lui de + 0,2 % par rapport à fin août, et s'accroît de + 3,9 % annuellement.

En Picardie, le nombre de demandeurs d'emploi de catégorie A diminue au mois de septembre 2010 de - 0,5 % pour les hommes (+ 2,3 % sur un an), et augmente de + 1,0 % pour les femmes (+ 3,2 % sur un an).

Les jeunes de moins de 25 ans enregistrent une baisse mensuelle de - 2,1 % (- 5,3 % sur un an), les 25-49 ans connaissent une augmentation de + 0,8 % (+ 2,7 % sur un an), quant aux plus de 50 ans, ils connaissent une hausse de + 1,3 % (+ 15,2 % annuellement).

Par rapport à août 2010, le nombre de demandeurs d'emploi varie ce mois-ci entre - 0,2 % dans l'Oise et + 0,9 % dans l'Aisne et de + 0,1 % dans la Somme.

Avertissement :

Les données présentées concernent les demandeurs d'emploi inscrits en fin de mois à Pôle emploi.

La notion de demandeurs d'emploi inscrit à Pôle emploi est une notion différente de celle du chômage au sens du Bureau International du Travail (BIT) : certains demandeurs d'emploi ne sont pas chômeurs au sens du BIT et certains chômeurs au sens du BIT ne sont pas inscrits à Pôle emploi.

Au-delà des évolutions du marché du travail, différents facteurs peuvent affecter les données relatives aux demandeurs d'emploi : modifications du suivi et de l'accompagnement des demandeurs d'emploi, comportements d'inscription des demandeurs d'emploi... En particulier, à compter du 1^{er} juin 2009, les dispositions relatives aux nouvelles obligations de recherche d'emploi des bénéficiaires du RSA et à leur accompagnement par le service public de l'emploi sont susceptibles d'accroître sensiblement le nombre de demandeurs d'emploi inscrits à Pôle emploi.

A partir de février 2009, les données sur les demandeurs d'emploi sont donc présentées selon de nouveaux regroupements (catégories A, B, C, D, E). Les données correspondant aux anciennes catégories (1, 2, 3, 4, 5, 6, 7, 8) sont présentées, pour une période transitoire, en annexe de la publication.

L'ensemble des définitions figure dans les encadrés 1 et 2, en pages 9 et 10 de la publication.

Demandeurs d'emploi de catégorie ABC (demandeurs d'emploi tenus de faire des actes positifs de recherche d'emploi, personne sans emploi ou exerçant une activité réduite)

Le nombre des demandeurs d'emploi inscrits en catégorie ABC s'établit fin septembre 2010 à 137 242 dans la région. Ce nombre augmente de + 0,9 % (soit + 1216 personnes) en un mois, et progresse de + 6,4 % sur un an.

En France métropolitaine, on enregistre un accroissement mensuel des demandeurs d'emploi inscrits en catégorie ABC de + 0,7 % (+ 6,5 % ces douze derniers mois).

Parmi l'ensemble des demandeurs d'emploi de catégorie ABC en Picardie, les hommes augmentent de + 0,5 % et les femmes de + 1,3 % sur un mois (+ 7,1 % sur un an pour les hommes et + 5,7 % sur un an pour les femmes).

Les jeunes de catégorie ABC connaissent une baisse mensuelle de - 0,2 % (- 1,3 % sur un an), les 25-49 ans enregistrent, par rapport au mois dernier, une augmentation de + 1,1 % (+ 6,8 % sur un an) et les 50 ans et plus enregistrent un accroissement mensuel de + 1,4 % (+ 15,5 % annuellement).

Par département, les évolutions mensuelles varient de + 0,6 % dans l'Oise et dans la Somme, à + 1,6 % dans l'Aisne par rapport au mois dernier.

En Picardie, le nombre de demandeurs d'emploi inscrits à Pôle emploi en catégorie ABC depuis plus d'un an augmente de + 1,3 % (soit 678 personnes) par rapport à août 2010, ceux inscrits depuis moins de douze mois enregistrent une hausse de + 0,6 % (soit 540 personnes). Ce nombre augmente de + 22,2 % par rapport au mois de septembre 2009, pour les demandeurs d'emploi inscrits à Pôle emploi en catégorie ABC depuis plus d'un an, ceux inscrits depuis moins de douze mois enregistrent une baisse annuelle de - 1,7%.

Les entrées et sorties de Pôle emploi

En Picardie, les entrées à Pôle emploi en catégorie ABC baissent de - 0,4 % sur un an. Cette évolution est une baisse portée principalement par les premières entrées (- 16,2 %), les licenciements économiques (- 15,8 %), les reprises d'activités (- 15,2 %), les autres licenciements (- 14,0 %), les fins de CDD (- 4,6 %) et les fins de missions d'intérim (- 4,0 %). Les démissions (+ 0,2 %) et les autres cas (+ 18,3 %) connaissent une évolution opposée.

Parallèlement, les sorties de catégorie ABC sont en hausse en Picardie de + 0,5 % sur un an. Cette augmentation est due principalement aux entrées en stage (+ 5,1 %), autres cas (+ 4,1 %), aux reprises d'emploi déclarées (+ 3,0 %) et aux radiations administratives (+ 1,3 %). Les cessations d'inscription pour défaut d'actualisation (- 3,5 %) et les arrêts de recherche sont quant à eux en diminution de (- 1,1 %).

Les offres collectées par Pôle emploi

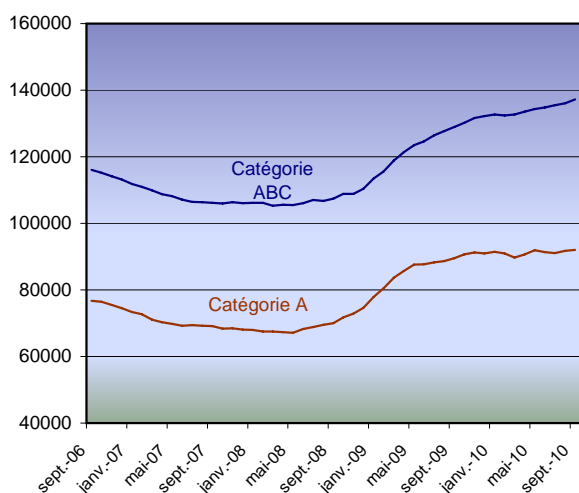
En Picardie, les offres d'emploi collectées par Pôle emploi augmentent de + 16,4 % sur un an. Cette hausse concerne les offres d'emploi occasionnel qui augmentent de + 77,1 %. Les offres d'emploi temporaire et durable, quant à elles augmentent respectivement de + 11,9 % et 1,3 % par rapport à l'an dernier.

En septembre 2010, les offres d'emploi satisfaites ont enregistré une baisse annuelle de - 14,2 %. Cette baisse concerne les offres d'emploi durable (- 35,4 %) ainsi que les offres d'emploi temporaire (-11,5%). Les offres d'emploi occasionnel ont augmenté quant à elles de +29,7%.

La prochaine publication des statistiques mensuelles du marché du travail en Région Picardie en octobre 2010 paraîtra le 26 novembre 2010 à 18 heures.

Demands d'emploi inscrits et offres collectées par Pôle emploi en Picardie en Septembre 2010

Demands d'emploi inscrits en fin de mois à Pôle emploi Catégories A et ABC (en cvs)



Fin septembre 2010, le nombre de demandeurs d'emploi de catégorie A inscrits à Pôle emploi s'établit à 91 982 dans la région Picardie. Ce nombre augmente de + 0,2 % (soit + 221 personnes) comparé au mois dernier. L'évolution annuelle connaît une hausse de + 2,8 %. En France métropolitaine, le nombre de demandeurs d'emploi inscrits en catégorie A augmente de + 0,2 % par rapport à fin août, et s'accroît de + 3,9 % annuellement.

Par ailleurs, le nombre de demandeurs d'emploi inscrits en catégorie ABC s'établit, fin septembre 2010, à 137 242 dans la région. Ce nombre augmente de + 0,9 % au niveau de l'évolution mensuelle, soit 1216 personnes en plus, et progresse de + 6,4 % sur un an. En France métropolitaine, on enregistre un accroissement mensuel des demandeurs d'emploi inscrits en catégorie ABC de + 0,7 % (+ 6,5 % ces douze derniers mois).

Demands d'emploi inscrits en fin de mois à Pôle emploi en catégories A et ABC

Données CVS	Septembre 2009	Août 2010	Septembre 2010	Variation sur un mois	Variation sur un an
Picardie					
Catégorie A (actes positifs de recherche d'emploi, sans emploi)	89 512	91 761	91 982	0,2	2,8
Catégorie ABC (actes positifs de recherche d'emploi)	128 970	136 026	137 242	0,9	6,4
France métropolitaine (CVS-CJO)					
Catégorie A (actes positifs de recherche d'emploi, sans emploi)	2 595 800	2 692 500	2 697 100	0,2	3,9
Catégorie ABC (actes positifs de recherche d'emploi)	3 755 300	3 970 900	3 999 200	0,7	6,5

Source : STMT - Pôle emploi, DARES. Calcul des cvs : DIRECCTE Picardie / ESE, DARES.

Unités : variations en %

Les données concernent les demandeurs d'emploi inscrits en fin de mois à Pôle emploi. A savoir, la notion de demandeurs d'emploi inscrits à Pôle emploi est une notion différente de celle de chômeurs au sens du Bureau International du Travail (BIT) : certains demandeurs d'emploi ne sont pas chômeurs au sens du BIT et inversement certains chômeurs ne sont pas inscrits à Pôle emploi. Au-delà des évolutions du marché du travail, différents facteurs peuvent affecter les données relatives aux demandeurs d'emploi : modification du suivi et de l'accompagnement des demandeurs d'emploi, comportement d'inscription des demandeurs d'emploi ... En particulier, à compter du 1er juin 2009, les dispositions relatives aux nouvelles obligations de recherche d'emploi des bénéficiaires du RSA et à leur accompagnement par le service public de l'emploi sont susceptibles d'accroître sensiblement le nombre de demandeurs d'emploi inscrits à Pôle emploi. A partir de février 2009, les demandeurs d'emploi sont donc présentés selon de nouveaux regroupements (catégories A, B, C, D, E). Les données correspondant aux anciennes catégories (catégories 1, 2, 3, 4, 5, 6, 7, 8) sont présentées quant à elles pour une période transitoire, en annexe de la publication, avec un rappel de l'ensemble des définitions pages 9 et 10.

1 - DEMANDEURS D'EMPLOI PAR DEPARTEMENT

S'agissant de la catégorie A, le nombre de demandeurs d'emploi varie en septembre 2010 par rapport à août 2010 de - 0,2 % dans l'Oise (soit 80 personnes) à + 0,9 dans l'Aisne (soit 273 personnes) et de + 0,1 % dans la Somme (soit 28 personnes).

Quant à la catégorie ABC, les évolutions mensuelles varient de + 0,6 % dans l'Oise (soit 314 personnes) et dans la Somme (soit 229 personnes), l'Aisne enregistrant une hausse de + 1,6 % par rapport au mois dernier (soit 675 personnes).

Demandeurs inscrits en fin de mois à Pôle emploi en catégorie A

<i>Données CVS</i>	Septembre 2009	Août 2010	Septembre 2010	Variation sur un mois	Variation sur un an
Aisne	28 457	29 439	29 712	0,9	4,4
Oise	34 075	35 257	35 177	-0,2	3,2
Somme	26 979	27 065	27 093	0,1	0,4
Picardie	89 512	91 761	91 982	0,2	2,8

Source : STMT - Pôle emploi, DARES. Calcul des cvs : DIRECCTE Picardie / ESE, DARES.

Unités : variations en %

Demandeurs inscrits en fin de mois à Pôle emploi en catégorie ABC

<i>Données CVS</i>	Septembre 2009	Août 2010	Septembre 2010	Variation sur un mois	Variation sur un an
Aisne	40 694	42 748	43 423	1,6	6,7
Oise	49 198	52 586	52 900	0,6	7,5
Somme	39 078	40 691	40 920	0,6	4,7
Picardie	128 970	136 026	137 242	0,9	6,4

Source : STMT - Pôle emploi, DARES. Calcul des cvs : DIRECCTE Picardie / ESE, DARES.

Unités : variations en %

2.a - DEMANDEURS D'EMPLOI PAR SEXE ET TRANCHE D'ÂGE

Catégorie A

En Picardie, le nombre de demandeurs d'emploi de catégorie A est en diminution pour les hommes par rapport au mois d'août (- 0,5 %) et en hausse de + 2,3 % sur un an. Les femmes enregistrent une hausse de + 1,0 % par rapport au mois dernier (une hausse de + 3,2 % sur un an). Les jeunes de moins de 25 ans enregistrent une baisse mensuelle de - 2,1 % et une baisse annuelle de - 5,3 %, les 25-49 ans connaissent une augmentation de + 0,8 % (+ 2,7 % sur un an), quant aux plus de 50 ans, ils connaissent une hausse de + 1,3 % (+ 15,2 % annuellement).

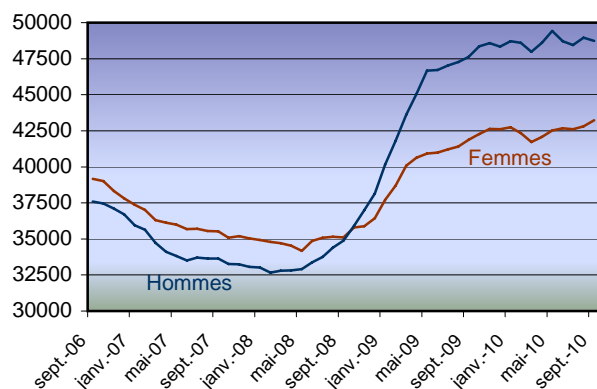
Demandeurs d'emploi inscrits en fin de mois à Pôle emploi en catégorie A

Données CVS	Septembre 2009	Août 2010	Septembre 2010	Variation sur un mois	Variation sur un an
Picardie					
Hommes	47 629	48 963	48 743	-0,5	2,3
Femmes	41 882	42 798	43 239	1,0	3,2
Moins de 25 ans	20 831	20 144	19 721	-2,1	-5,3
Entre 25 et 49 ans	54 763	55 777	56 222	0,8	2,7
50 ans et plus	13 918	15 839	16 039	1,3	15,2
Hommes de moins de 25 ans	11 369	10 672	10 353	-3,0	-8,9
Hommes de 25 à 49 ans	28 909	29 753	29 784	0,1	3,0
Hommes de 50 ans et plus	7 351	8 538	8 606	0,8	17,1
Femmes de moins de 25 ans	9 462	9 473	9 368	-1,1	-1,0
Femmes de 25 à 49 ans	25 854	26 024	26 438	1,6	2,3
Femmes de 50 ans et plus	6 566	7 301	7 433	1,8	13,2
Ensemble de la catégorie A	89 512	91 761	91 982	0,2	2,8

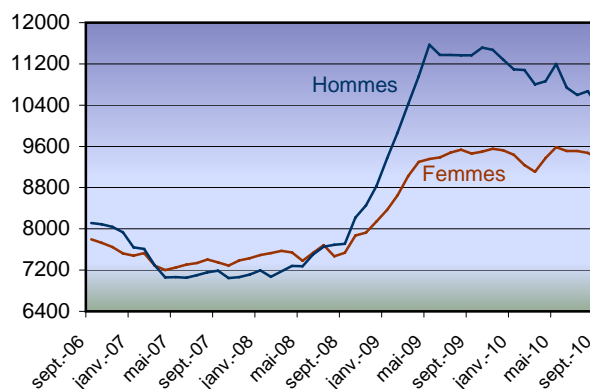
Source : STMT - Pôle emploi, DARES. Calcul des cvs : DIRECCTE Picardie / ESE, DARES.

Unités : variations en %

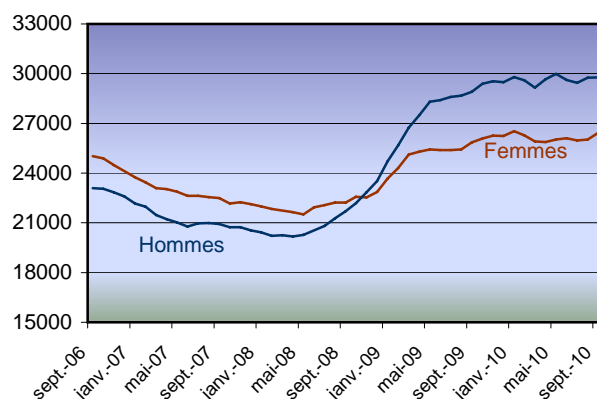
Par sexe (en cvs)



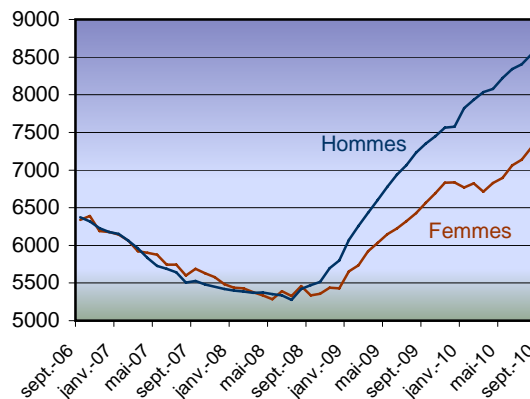
Moins de 25 ans (en cvs)



Entre 25 et 49 ans (en cvs)



50 ans et plus (en cvs)



2.b - DEMANDEURS D'EMPLOI PAR SEXE ET TRANCHE D'ÂGE

Catégorie ABC

Parmi l'ensemble des demandeurs d'emploi de catégorie ABC en Picardie, les hommes augmentent de 0,5 % sur un mois et les femmes de + 1,3 % (+ 7,1 % sur un an pour les hommes et + 5,7 % pour les femmes). Les jeunes de catégorie ABC connaissent une baisse mensuelle de - 0,2 % (- 1,3 % sur un an), les 25-49 ans enregistrent, par rapport au mois dernier, une augmentation de + 1,1 % (+ 6,8 % sur un an) et les 50 ans et plus enregistrent un accroissement mensuel de + 1,4 % (+ 15,5 % annuellement).

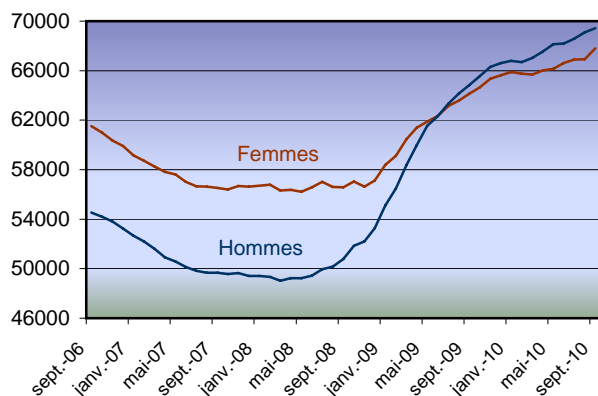
Demandeurs d'emploi inscrits en fin de mois à Pôle emploi en catégorie ABC

Données CVS	Septembre 2009	Août 2010	Septembre 2010	Variation sur un mois	Variation sur un an
Picardie					
Hommes	64 840	69 106	69 435	0,5	7,1
Femmes	64 130	66 919	67 807	1,3	5,7
Moins de 25 ans	28 395	28 098	28 039	-0,2	-1,3
Entre 25 et 49 ans	80 460	85 004	85 963	1,1	6,8
50 ans et plus	20 115	22 924	23 240	1,4	15,5
Hommes de moins de 25 ans	15 275	14 919	14 822	-0,7	-3,0
Hommes de 25 à 49 ans	40 122	43 185	43 461	0,6	8,3
Hommes de 50 ans et plus	9 443	11 002	11 152	1,4	18,1
Femmes de moins de 25 ans	13 120	13 179	13 217	0,3	0,7
Femmes de 25 à 49 ans	40 338	41 819	42 502	1,6	5,4
Femmes de 50 ans et plus	10 672	11 921	12 088	1,4	13,3
Ensemble de la catégorie ABC	128 970	136 026	137 242	0,9	6,4

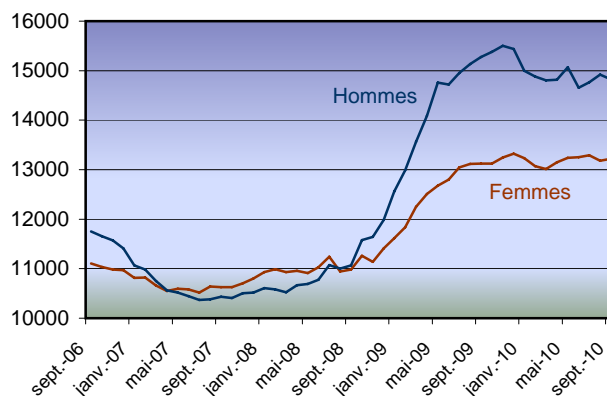
Source : STMT - Pôle emploi, DARES. Calcul des cvs : DIRECCTE Picardie / ESE, DARES.

Unités : variations en %

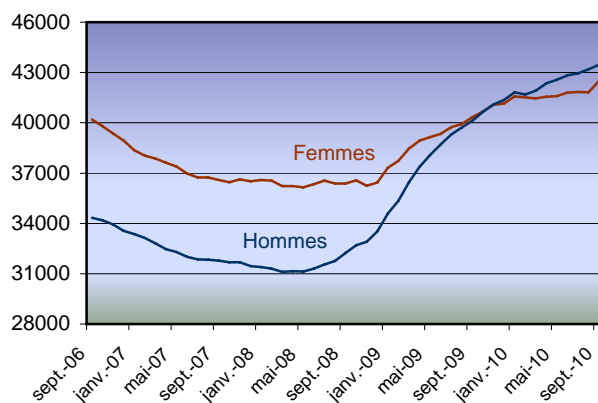
Par sexe (en cvs)



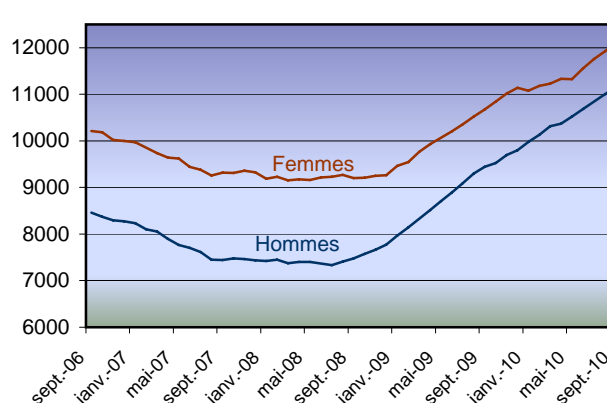
Moins de 25 ans (en cvs)



Entre 25 et 49 ans (en cvs)



50 ans et plus (en cvs)



3 - ANCIENNETÉ D'INSCRIPTION SUR LES LISTES DES DEMANDEURS D'EMPLOI

En Picardie, le nombre de demandeurs d'emploi inscrits à Pôle emploi en catégorie ABC depuis plus d'un an augmente de + 1,3 % (soit 678 personnes) par rapport à août 2010, ceux inscrits depuis moins de douze mois enregistrent une hausse de + 0,6 % (soit 540 personnes). Ce nombre augmente de + 22,2 % par rapport au mois de septembre 2009, pour les demandeurs d'emploi inscrits à Pôle emploi en catégorie ABC depuis plus d'un an, ceux inscrits depuis moins de douze mois enregistrent une baisse annuelle de - 1,7%.

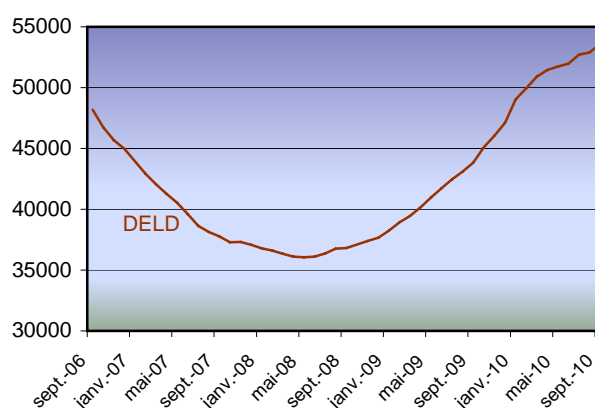
Ancienneté d'inscription sur les listes des demandeurs d'emploi inscrits en fin de mois à Pôle emploi en catégorie ABC

Données CVS	Septembre 2009	Août 2010	Septembre 2010	Variation sur un mois	Variation sur un an
Picardie					
Moins d'un an	85 124	83 127	83 667	0,6	-1,7
Un an et plus	43 846	52 898	53 576	1,3	22,2
Part des demandeurs d'emploi inscrits depuis plus d'un an (%)	34,0	38,9	39,0		
France métropolitaine (CVS-CJO)					
Part des demandeurs d'emploi inscrits depuis plus d'un an (%)	31,3	36,3	36,8		

Source : STMT - Pôle emploi, DARES. Calcul des cvs : DIRECCTE Picardie / ESE, DARES.

Unités : variations en %

Demandeurs d'emploi inscrits depuis un an et plus (en cvs)



4 - FLUX D'ENTRÉE ET DE SORTIE

En Picardie, les entrées à Pôle emploi en catégorie ABC baissent de - 0,4 % sur un an. Cette évolution est une baisse portée principalement par les premières entrées (- 16,2 %), les licenciements économiques (- 15,8 %), les reprises d'activités (- 15,2 %), les autres licenciements (- 14,0 %), les fins de CDD (- 4,6 %) et les fins de missions d'intérim (- 4,0 %). Les démissions (+ 0,2 %) et les autres cas (+ 18,3 %) connaissent une évolution opposée.

Parallèlement, les sorties de catégorie ABC sont en hausse en Picardie de + 0,5 % sur un an. Cette augmentation est due principalement aux entrées en stage (+ 5,1 %), autres cas (+ 4,1 %), aux reprises d'emploi déclarées (+ 3,0 %) et aux radiations administratives (+ 1,3 %). Les cessations d'inscription pour défaut d'actualisation (- 3,5 %) et les arrêts de recherche sont quant à eux en diminution de (- 1,1 %).

Entrées à Pôle emploi par motif (catégorie ABC)

Données brutes	Septembre 2009	Septembre 2010	Répartition des motifs en %	Variation sur un an
Picardie				
Fin de contrat à durée déterminée	5 507	5 254	26,1	-4,6
Fin de mission d'intérim	1 160	1 114	5,5	-4,0
Licenciement économique	650	547	2,7	-15,8
Autre licenciement	1 702	1 463	7,3	-14,0
Démission	615	616	3,1	0,2
Première entrée	2 629	2 202	11,0	-16,2
Reprise d'activité	1 376	1 167	5,8	-15,2
Autres cas	6 536	7 730	38,5	18,3
Ensemble	20 175	20 093	100,0	-0,4
France métropolitaine (CVS-CJO)				
Ensemble	518 300	485 700		-6,3

Source : STMT - Pôle emploi, DARES.

Unités : variations en %

Sorties à Pôle emploi par motif (catégorie ABC)

Données brutes	Septembre 2009	Septembre 2010	Répartition des motifs en %	Variation sur un an
Picardie				
Reprise d'emploi déclarée	4 486	4 622	25,9	3,0
Entrée en stage	1 855	1 949	10,9	5,1
Arrêt de recherche (maternité, maladie, retraite) :	1 221	1 208	6,8	-1,1
- dont dispense de recherche d'emploi	226	160	0,9	-29,2
- dont maladie	619	666	3,7	7,6
Cessation d'inscription pour défaut d'actualisation ⁽¹⁾	6 425	6 197	34,7	-3,5
Radiation administrative	1 693	1 715	9,6	1,3
Autres cas	2 088	2 173	12,2	4,1
Ensemble	17 768	17 864	100,0	0,5
France métropolitaine (CVS-CJO)				
Ensemble	459 600	454 300		-1,2

(1) i.e. absences au contrôle

Unités : variations en %

Source : STMT - Pôle emploi, DARES.

Avertissement : Les sorties vers un contrat unique d'insertion (CUI) qui avaient été comptabilisées à tort pour les mois de janvier, février, mars et avril 2010 dans le motif "Autres cas" sont reclassées avec les "Reprises d'emploi déclarées".

5 - OFFRES D'EMPLOI

En Picardie, les offres d'emploi collectées par Pôle emploi augmentent de + 16,4 % sur un an. Cette hausse concerne les offres d'emploi occasionnel qui augmentent de + 77,1 %. Les offres d'emploi temporaire et durable, quant à elles augmentent respectivement de + 11,9 % et 1,3 % par rapport à l'an dernier.

En septembre 2010, les offres d'emploi satisfaites ont enregistré une baisse annuelle de - 14,2 %. Cette baisse concerne les offres d'emploi durable (- 35,4 %) ainsi que les offres d'emploi temporaire (- 11,5 %). Les offres d'emploi occasionnel ont augmenté quant à elles de + 29,7 %.

Offres d'emploi collectées par Pôle emploi

<i>Données brutes</i>	Septembre 2009	Septembre 2010	Variation sur un an
Picardie			
- Emplois durables (plus de 6 mois)	2 769	2 806	1,3
- Emplois temporaires (1 à 6 mois)	3 681	4 120	11,9
- Emplois occasionnels (moins d'1 mois)	961	1 702	77,1
Ensemble	7 411	8 628	16,4
France métropolitaine (CVS-CJO)			
Ensemble	245 600	259 800	5,8

Source : STMT - Pôle emploi, DARES.

Unités : variations en %

Offres d'emploi satisfaites

<i>Données brutes</i>	Septembre 2009	Septembre 2010	Variation sur un an
Picardie			
- Emplois durables (plus de 6 mois)	2 452	1 583	-35,4
- Emplois temporaires (1 à 6 mois)	3 626	3 209	-11,5
- Emplois occasionnels (moins d'1 mois)	959	1 244	29,7
Ensemble	7 037	6 036	-14,2
France métropolitaine (CVS-CJO)			
Ensemble	222 700	217 900	-2,2

Source : STMT - Pôle emploi, DARES.

Unités : variations en %

ANNEXE

Demandeurs d'emploi inscrits en fin de mois à Pôle emploi par catégorie

	Septembre 2009	Août 2010	Septembre 2010	Variation sur un mois	Variation sur un an
Données CVS					
Picardie					
Catégorie ABC	128 970	136 026	137 242	0,9	6,4
- dont catégorie A	89 512	91 761	91 982	0,2	2,8
Données brutes					
Picardie					
Catégorie ABC	129 406	135 383	137 402	1,5	6,2
- Catégorie 1	91 237	94 827	93 849	-1,0	2,9
- Catégorie 2	9 462	10 347	10 319	-0,3	9,1
- Catégorie 3	3 802	4 109	3 753	-8,7	-1,3
- Catégorie 6	21 913	23 422	26 309	12,3	20,1
- Catégorie 7	1 823	1 603	1 872	16,8	2,7
- Catégorie 8	1 169	1 075	1 300	20,9	11,2
- Dont catégorie A	87 552	92 748	89 712	-3,3	2,5
- Catégorie 1 n'ayant exercé aucune activité réduite	77 323	81 285	78 912	-2,9	2,1
- Catégorie 2 n'ayant exercé aucune activité réduite	7 373	8 199	7 981	-2,7	8,2
- Catégorie 3 n'ayant exercé aucune activité réduite	2 856	3 264	2 819	-13,6	-1,3
- Dont catégorie B	16 949	16 535	18 209	10,1	7,4
- Catégorie 1 ayant exercé une activité réduite	13 914	13 542	14 937	10,3	7,4
- Catégorie 2 ayant exercé une activité réduite	2 089	2 148	2 338	8,8	11,9
- Catégorie 3 ayant exercé une activité réduite	946	845	934	10,5	-1,3
- Dont catégorie C	24 905	26 100	29 481	13,0	18,4
- Catégorie 6	21 913	23 422	26 309	12,3	20,1
- Catégorie 7	1 823	1 603	1 872	16,8	2,7
- Catégorie 8	1 169	1 075	1 300	20,9	11,2
Catégories D, E	15 920	18 029	19 700	9,3	23,7
- Catégorie D (catégorie 4)	7 205	7 098	7 800	9,9	8,3
- Catégorie E (catégorie 5)	8 715	10 931	11 900	8,9	36,5
Catégorie ABCDE	145 326	153 412	157 102	2,4	8,1

Source : STMT - Pôle emploi, DARES. Calcul des cvs : DIRECCTE Picardie / ESE, DARES.

Unités : variations en %

Pour mémoire :

Les demandes d'emploi de catégories 1 à 3 recensent les personnes n'ayant pas exercé une activité réduite de plus de 78 heures dans le mois et qui souhaitent un contrat à durée indéterminée à temps plein (catégorie 1), à durée indéterminée à temps partiel (catégorie 2) ou à durée déterminée temporaire ou saisonnier (catégorie 3). De façon analogue, les demandes d'emploi de catégories 6 à 8 recensent les personnes ayant exercé une activité réduite de plus de 78 heures dans le mois selon le type de contrat envisagé : à durée indéterminée à temps plein (catégorie 6), à durée indéterminée à temps partiel (catégorie 7) ou à durée déterminée temporaire ou saisonnier (catégorie 8).

Les demandes d'emploi de catégories 4 et 5 recensent quant à elles les personnes non immédiatement disponibles et qui ne sont pas tenues d'accomplir des actes positifs de recherche d'emploi : elles sont soit en stage, formation, maladie ... (catégorie 4), soit en emploi à la recherche d'un autre emploi (catégorie 5).

Sources et définitions

Demands d'emploi inscrits en fin de mois à Pôle emploi

Les demandeurs d'emploi sont des personnes qui sont inscrites à Pôle emploi, organisme issu de la fusion entre l'ANPE et le réseau des Assedic.

Catégories de demandeurs d'emploi

Les demandeurs d'emploi inscrits à Pôle emploi sont regroupés en différentes catégories. Conformément aux recommandations du rapport du Cnis sur la définition d'indicateurs en matière d'emploi, de chômage, de sous-emploi et de précarité de l'emploi (septembre 2008), la Dares et Pôle emploi présentent à des fins d'analyse statistique les données sur les demandeurs d'emploi inscrits à Pôle emploi en fonction des catégories suivantes :

- catégorie A : demandeurs d'emploi tenus de faire des actes positifs de recherche d'emploi, sans emploi ;
- catégorie B : demandeurs d'emploi tenus de faire des actes positifs de recherche d'emploi, ayant exercé une activité réduite courte (i.e. de 78 heures ou moins au cours du mois) ;
- catégorie C : demandeurs d'emploi tenus de faire des actes positifs de recherche d'emploi, ayant exercé une activité réduite longue (i.e. de plus de 78 heures au cours du mois) ;
- catégorie D : demandeurs d'emploi non tenus de faire des actes positifs de recherche d'emploi (en raison d'un stage, d'une formation, d'une maladie...), sans emploi ;
- catégorie E : demandeurs d'emploi non tenus de faire des actes positifs de recherche d'emploi, en emploi (par exemple : bénéficiaires de contrats aidés).

Dans les fichiers administratifs de Pôle emploi, huit catégories de demandeurs d'emploi sont utilisées (catégories 1 à 8). Ces catégories ont été définies par arrêté (arrêté du 5 février 1992 complété par l'arrêté du 5 mai 1995). Jusqu'au mois de février 2009, les publications étaient fondées sur ces catégories. Le tableau suivant présente la correspondance entre les catégories utilisées à des fins de publication statistique à partir de mars 2009 et les catégories administratives auxquelles Pôle emploi a recours dans sa gestion des demandeurs d'emploi :

Catégories statistiques	Catégories administratives
Catégorie A	Catégories 1, 2, 3 hors activité réduite
Catégorie B	Catégories 1, 2, 3 en activité réduite
Catégorie C	Catégories 6, 7, 8
Catégorie D	Catégorie 4
Catégorie E	Catégorie 5
Catégorie ABC	Catégories 1, 2, 3, 6, 7, 8

La situation réelle au regard de l'emploi des demandeurs d'emploi peut, dans certains cas, ne pas correspondre à la catégorie dans laquelle ils sont enregistrés : si cette correspondance est contrôlée pour les demandeurs d'emploi indemnisés, il n'en est pas de même des demandeurs d'emploi non indemnisés.

Les entrées et les sorties des listes de Pôle emploi sont enregistrées pour l'ensemble ABC et non au niveau de chacune des catégories A, B ou C.

Ancienneté sur les listes de Pôle emploi

Du fait du mode d'enregistrement des entrées et des sorties, il n'est pas possible de calculer l'ancienneté en catégorie A (respectivement B ou C) ou la durée passée sans discontinuité dans la catégorie A (respectivement B ou C).

De manière conventionnelle, un demandeur d'emploi qui est resté inscrit plus de 12 mois sur les listes de Pôle emploi (i.e. son ancienneté sur les listes est supérieure à 1 an) peut être qualifié de demandeur d'emploi de longue durée. S'il est inscrit depuis plus de 24 mois, il est considéré comme étant demandeur d'emploi de très longue durée.

Motifs d'entrée et de sortie des listes de Pôle emploi pour les catégories ABC

Les flux d'entrée et de sortie des listes sont présentés suivant différents motifs.

Parmi les motifs d'entrée :

- les premières entrées correspondent aux cas où la demande d'emploi est enregistrée alors que la personne se présente pour la première fois sur le marché du travail, notamment lorsqu'elle vient d'achever ses études ou lorsqu'elle était auparavant inactive ;
- le motif de reprise d'activité comprend à la fois le cas où le demandeur d'emploi cherche à reprendre une activité après une interruption d'au moins six mois et, depuis octobre 2005, les cas où l'entrée sur les listes de Pôle emploi a lieu suite à une sortie de stage ou à une fin de congé de maladie ou maternité ;
- les autres cas recouvrent des situations ne correspondant à aucune autre ventilation, y compris les entrées pour rupture conventionnelle de CDI.

Parmi les motifs de sortie :

- les arrêts de recherche sont liés à une maladie, un congé de maternité, un accident du travail, un départ en retraite ou une dispense de recherche d'emploi ;
- les cessations d'inscription pour défaut d'actualisation correspondent aux cas où le demandeur d'emploi n'a pas actualisé sa déclaration de situation mensuelle ;

- les radiations administratives peuvent intervenir lorsque le demandeur d'emploi ne répond pas à une convocation, lorsqu'il fait une fausse déclaration ou lorsqu'il refuse une offre d'emploi (le motif d'offre raisonnable d'emploi a été ajouté en octobre 2008), une formation, une visite médicale, un contrat d'apprentissage ou de professionnalisation, un contrat aidé, une action d'insertion. La suspension qui en découle peut aller de 15 jours à 12 mois suivant la cause ;
- les autres cas recouvrent des situations ne correspondant à aucune autre ventilation.

Les motifs de sortie des listes de Pôle emploi sont mal connus dans les fichiers administratifs. En particulier, dans les statistiques publiées ici, les reprises d'emploi déclarées sous-estiment le nombre de reprises réelles d'emploi. En effet, chaque mois, de nombreux demandeurs d'emploi sortent des listes parce qu'ils n'ont pas actualisé leur situation mensuelle en fin de mois (ils sont alors enregistrés dans le motif « cessation d'inscription pour défaut d'actualisation ») ou à la suite d'une radiation administrative, par exemple pour non réponse à convocation. Or, une partie de ces demandeurs d'emploi a en fait retrouvé un emploi. L'enquête trimestrielle Sortants de Pôle emploi et de la Dares fournit une estimation de la part des sorties réelles pour reprise d'emploi.

Les offres d'emploi collectées et satisfaites à Pôle emploi

Pôle emploi collecte des offres d'emploi auprès des entreprises, dont une partie d'entre-elles sont satisfaites. Les statistiques comptabilisent comme satisfaite une offre pour laquelle l'employeur a trouvé une personne pour occuper le poste proposé, indépendamment de la façon dont il a réussi à le pourvoir - grâce à Pôle emploi ou par un autre moyen.

Les offres collectées et satisfaites publiées ici sont classées suivant trois types :

- les offres d'emploi durable, pour des contrats de plus de six mois
- les offres d'emploi temporaire, pour des contrats compris entre un et six mois
- les offres d'emploi occasionnel, pour des contrats de moins d'un mois

Les rapprochements entre les offres et les demandes d'emploi doivent être faits avec précaution dans la mesure où une partie des besoins de recrutement des entreprises ne donne pas lieu au dépôt d'une offre auprès de Pôle emploi et ce dans des proportions qui peuvent varier selon la qualification de l'emploi, le secteur d'activité ou la taille de l'entreprise.

Méthodologie de correction des variations saisonnières

La méthodologie adoptée pour corriger les séries publiées ici se décompose en deux étapes détaillées ci-après. Les estimations des coefficients de variations saisonnières sont réalisées sur la période allant de janvier 1996 à décembre 2008 et projetés sur l'ensemble de l'année 2009, de sorte que la campagne de traitement statistique des séries n'a lieu qu'une seule fois par an, au mois de février, quand toutes les données de l'année antérieure sont disponibles.

1^{ème} étape : correction des variations saisonnières

Les séries publiées ici sont marquées par des phénomènes récurrents, de type saisonniers, qui ne reflètent pas des mouvements de nature économique. Il est nécessaire d'en faire abstraction pour analyser les fluctuations purement conjoncturelles de ces séries : il faut raisonner sur des données corrigées des variations saisonnières (cvs).

La cvs est appliquée aux données préalablement corrigées des jours ouvrables. Elle permet d'éliminer la composante saisonnière de chaque série pour ne garder que les composantes liées à la tendance (i.e. à l'évolution de long terme de la série), au cycle (i.e. aux fluctuations de court terme) et à certaines irrégularités (fluctuations résiduelles non périodiques).

2^{ème} étape : mise en cohérence des différentes ventilations

Les séries désaisonnalisées sont mises en cohérence, de sorte que la somme de séries désaisonnalisées soit égale à la série désaisonnée de la somme des séries brutes.

Les demandeurs d'emploi inscrits à Pôle emploi : un concept différent du chômage au sens du BIT

La notion de demandeurs d'emploi inscrits à Pôle emploi est une notion différente de celle du chômage au sens du BIT : certains demandeurs d'emploi ne sont pas chômeurs au sens du BIT et inversement, certains chômeurs au sens du BIT ne sont pas inscrits à Pôle emploi.

Les données relatives aux demandeurs d'emploi sont issues des fichiers administratifs de gestion de Pôle emploi. La répartition entre les diverses catégories A, B, ou C s'effectue sur la base de règles juridiques portant notamment sur l'obligation de faire des actes positifs de recherche d'emploi et d'être immédiatement disponible, sachant que l'exercice d'une activité réduite est autorisé.

Pour mémoire, un chômeur au sens du BIT est une personne en âge de travailler (c'est-à-dire ayant 15 ans ou plus) qui

1- n'a pas travaillé, ne serait-ce qu'une heure, au cours de la semaine de référence

2- est disponible pour prendre un emploi dans les 15 jours

3- a cherché activement un emploi dans le mois précédent ou en a trouvé un qui commence dans les trois mois.

Seule une enquête statistique peut vérifier si ces critères sont remplis. En France, il s'agit de l'enquête Emploi de l'Insee.

Alors que le chômage au sens du BIT constitue un indicateur de référence pour l'analyse des évolutions du marché du travail, le nombre de demandeurs d'emploi inscrits en fin de mois à Pôle emploi peut être affecté par d'autres facteurs : modifications du suivi et de l'accompagnement des demandeurs d'emploi, comportements d'inscription des demandeurs d'emploi ...

L'Insee publie chaque trimestre les indicateurs de référence pour le chômage au sens du BIT à partir des résultats trimestriels de son enquête Emploi pour la France métropolitaine. Les dernières estimations de l'Insee sont disponibles sur son site Internet, à l'adresse suivante :

http://www.insee.fr/fr/indicateurs/indic_conj/donnees/doc_idconj_14.pdf